



Europska  
komisija

STANDARDNI EUROBAROMETAR 102

# Javno mnijenje u Europskoj uniji

Nacionalni izvještaj: Hrvatska

Terenski rad: listopad – studeni 2024.



Istraživanje je zatražila i uskladila Europska komisija, Opća uprava za komunikacije.  
Ovaj je izvještaj proizveden za Predstavništvo Europske komisije u Hrvatskoj.

Ovaj spis ne predstavlja gledište Europske komisije. Tumačenja i mišljenja koja sadrži isključivo su autorova.

Naslov projekta	Standardni Eurobarometar 102 Listopad 2024. Nacionalni izvještaj: Hrvatska
Jezična verzija	HR
Sredstva/Svezak	NA-01-24-048-HR-N
ISBN	978-92-68-21941-6
ISSN	1977-3927
DOI	10.2775/4791484
© European Union, 2024	<a href="https://europa.eu/eurobarometer">https://europa.eu/eurobarometer</a>

## Sadržaj

Uvod.....	4
Glavni nalazi.....	5
1. Zadovoljstvo životom.....	6
2. Glavne brige na nacionalnoj razini.....	7
3. Glavne brige na razini EU-a.....	8
4. Povjerenje i dojam EU-a.....	9
5. Povjerenje u glasila.....	10
6. Utjecaj dezinformacija .....	11
7. Zadovoljstvo djelovanjem demokracije u zemlji.....	12
8. Privrženost gradu / zemlji / EU-u .....	13
9. Stavovi o useljavanju.....	14
10. Srednjoročni zadatci EU-a .....	15

## Uvod

Ovaj Standardni Eurobarometar 102 (jesen 2024.) proveden je na zahtjev Opće uprave za komunikacije. Istraživanje je osmišljeno da procijeni **stavove građana EU-a koji žive u 27 država članica EU-a, kao i građana koji žive u zemljama kandidatkinjama i potencijalnim kandidatkinjama (osim Ukrajine) te u Ujedinjenoj Kraljevini**<sup>1</sup>.

Ovaj izvještaj navodi rezultate istraživanja Standardnog Eurobarometra za **Hrvatsku**, u kojoj je istraživanje, u kojemu je sudjelovalo 1002 ispitanika, provedeno od **10. do 30. listopada 2024.**

- **Glavni međunarodni događaji**

- **Rat u Ukrajini**

Tekući agresorski rat Rusije u Ukrajini nastavlja naširoko utjecati kako na Europu, tako i na ostatak svijeta. EU nastavlja čvrsto podupirati Ukrajinu: od početka rata, EU i njezine države članice pružile su Ukrajini više od 124 milijarde eura gospodarske, humanitarne i vojne potpore<sup>2</sup>. Značajna djelovanja uključuju sporazume za poticanje ukrajinskog privatnog sektora, pružanje privremene zaštite Ukrajincima koji bježe od rata te ovlaštenja za plaćanja namijenjena potpori oporavku, obnovi i osuvremenjivanju Ukrajine<sup>3</sup>.

- **Bliskoistočna kriza**

Brutalni teroristički napadi Hamasa na Izrael 7. listopada 2023. izazvali su oružani sukob u Gazi, koji je ishodio humanitarnom katastrofom za taoce i civile u Gazi. Izraelske su vojne snage 1. listopada 2024. započele kopnene operacije u Libanonu protiv Hizbulla. To je pozadina daljnjih regionalnih eskalacija i širenja sukoba na zemlje poput Libanona, Irana i Sirije<sup>4</sup>.

Od 7. listopada 2023. EU i njezine države članice prikupile su 940,8 milijuna eura humanitarne novčane pomoći okupiranom palestinskom području<sup>5</sup>. EU je također pojačao svoju pomoć Libanonu za 30 milijuna eura<sup>6</sup>. Zahvaljujući Humanitarnom zračnom mostu, više od 60 je letova prevezlo više od 3.400 tona tereta. EU je također pokrenuo sličnu operaciju za Libanon sa sedam letova i više od 216 tona isporučene kritične pomoći.

- **Gospodarstvo EU-a**

Jesensko gospodarsko predviđanje Europske komisije za 2024<sup>7</sup>, objavljeno u studenome 2024., procjenjuje rast BDP-a u EU-u na 0,9 % u 2024. Projekcije rasta BDP-a za 2025. sada su 1,5 % za EU.

Inflacija se u EU-u smanjila s 9,2 % u 2022., kada je bila na vrhuncu, na 6,4 % u 2023. Nastavljajući ovaj trend, inflacija je pala na 2,6 % i predviđa se da će nastaviti popuštati prema 2,4 % u 2025.

Tržište rada i dalje snažno djeluje, a stopa nezaposlenosti ustalila se na niskoj razini: u listopadu 2024. dosegla novu povijesno najnižu razinu u EU-u od 5,9 %.

- **Događaji koji se odnose na EU**

Deseti europski izbori<sup>8</sup> održani su u 27 država članica između 6. i 9. lipnja, a na biračka je mjesta izišlo 50,74 % birača s pravom glasa, što je najveća izlaznost od 1994.

Europski parlament 18. je srpnja 2024. ponovno izabrao Ursulu von der Leyen na drugi mandat kao predsjednice Europske komisije<sup>9</sup>. Od proljetnog je Eurobarometrova istraživanja nekoliko europskih zemalja, naime Litva, Bugarska, Belgija, Francuska, Austrija, ali i Gruzija i Moldavija, održalo izbore i referendum obilježene političkom nestabilnošću, osporavanim rezultatima i promjenama vodstva<sup>10</sup>.

Ljeto 2024. bilo je najtoplije zabilježeno u Europi, s površinskim temperaturama zraka prosječno 1,54 % iznad osnovne vrijednosti od 1991. do 2020., čime su nadmašile prethodni rekord postavljen 2022.

- **Nacionalni događaji u Hrvatskoj nakon jesenskog istraživanja 2023.**<sup>11</sup>:

U rujnu 2024. S&P i Fitch podigli su kreditni rejting Hrvatske na razinu A-. Jesensko gospodarsko predviđanje EK-a za 2024. procijenilo je rast BDP-a Hrvatske u 2024. na 3,6 %, godišnju inflaciju na 4 %, stopu nezaposlenosti na 5,1 %, bilancu opće države na -2,1 % BDP-a, bruto javni dug na 57,3 % BDP-a, a stanje na tekućem računu na 0,4 % BDP-a.

Na parlamentarnim izborima održanima u travnju 2024. pobijedila je koalicija predvođena HDZ-om (EPP) s 34,32 % glasova, ispred koalicije predvođene SDP-om (S&D) s 25,41 % glasova.

<sup>1</sup> Neka se pitanja postavilo i u drugih 11 zemalja ili teritorija između 10. listopada i 5. studenoga: Albaniji, Bosni i Hercegovini, turskoj ciparskoj zalednici u dijelovima zemlje koje ne nadzire vlada Republike Cipra, Kosovu (ovo je određenje bez predrasuda prema stavovima o statusu i u skladu je s Rezolucijom VSUN-a 1244/99 i mišljenjem Međunarodnog suda pravde o deklaraciji o neovisnosti Kosova), Gruziji, Moldaviji, Crnoj Gori, Sjevernoj Makedoniji, Srbiji, Turskoj i Ujedinjenoj Kraljevini.

<sup>2</sup> [EU assistance to Ukraine - European Commission](#)

<sup>3</sup> [Timeline - EU response to Russia's war of aggression against Ukraine - Consilium](#)

<sup>4</sup> [October 8, 2024: Israel strikes Lebanon and Gaza, war with Hamas and Hezbollah | CNN](#)

<sup>5</sup> [EU humanitarian support for Palestinians - Consilium](#)

<sup>6</sup> [EU boosts humanitarian aid to Lebanon](#)

<sup>7</sup> [Autumn 2024 Economic Forecast: A gradual rebound in an adverse environment - European Commission](#)

<sup>8</sup> [Publications - Fondation Robert Schuman](#)

<sup>9</sup> [President von der Leyen on the next College of Commissioners](#)

<sup>10</sup> [Publications - Fondation Robert Schuman](#)

## Glavni nalazi

### Zadovoljstvo životom

- Nezadovoljstvo hrvatskih ispitanika svojim životom u posljednjih se 10 godina zamalo prepolovilo. U proteklih se pola godine broj nezadovoljnih povećao za tri postotna boda, za koliko se smanjio i broj zadovoljnih, kojih danas ima pet postotnih bodova manje od u međuvremenu stagnirajućeg prosjeka EU-a. Ipak, zadovoljnih svojim životom u Hrvatskoj više je no četverostruko više nego nezadovoljnih.

### Glavne teškoće na nacionalnoj razini

- I prosječni hrvatski i prosječni europski ispitanik na prvo mjesto teškoća s kojima se njihova zemlja suočava stavljaju inflaciju. U Hrvatskoj je, međutim, zabrinutih zamalo dvostruko više od prosjeka EU-a i broj zabrinutih zbog inflacije u proteklih je pola godine porastao za četiri postotna boda, dok se na razinu EU-a smanjio za pet bodova.
- Na drugo mjesto hrvatski ispitanici stavljaju stanje gospodarstva, koje je prosječnom europskom ispitaniku na trećem mjestu, a na treće mirovine, potonje s jakim uzlaznim trendom zabrinutosti, dok se na razini EU-a mirovine smatraju znatno manjom teškoćom. Na drugome je mjestu teškoća na razini EU-a, koja zabrinjava svakog petog europskog ispitanika, useljavanje. Ono, pak, zabrinjava manje od desetine hrvatskih ispitanika, unatoč velikom uvozu radne snage iz trećih zemalja.

### Glavne teškoće na razini EU-a

- Najvećom teškoćom s kojom se EU trenutačno suočava i hrvatski i europski ispitanici smatraju rat u Ukrajini. Na drugo mjesto hrvatski ispitanici stavljaju međunarodnu situaciju, koja je europskima na trećem mjestu, a europski useljavanje. Hrvatski ispitanici na treće mjesto stavljaju inflaciju.

### Povjerenje u EU, dojam EU-a, privrženost EU-u

- Europskoj uniji skloni su vjerovati 53 % hrvatskih ispitanika, četiri postotna boda manje nego prije pola godine, ali dva postotna boda više od europskog prosjeka.
- Na polovicu hrvatskih ispitanika, tri postotna boda manje nego prije pola godine, EU ostavlja pozitivan dojam. To je šest postotnih bodova više od europskoga prosjeka. Negativnu predodžbu o EU-u ima 13 posto hrvatskih, a 17 posto europskih ispitanika. Ipak, EU-u je privrženo 61 % hrvatskih, a 63 % europskih ispitanika.

### Povjerenje u domaća glasila

- U vjerodostojnost domaćih glasila vjeruje 60 % hrvatskih ispitanika, devet postotnih bodova manje od prosjeka EU-a. U protekle je dvije godine povjerenje u hrvatska glasila poraslo za čak 12 postotnih bodova. Ipak, 70 % i hrvatskih, i europskih ispitanika često nailazi na lažne vijesti, a da postojanje dezinformacija predstavlja problem za njihovu zemlju smatra tri četvrtine hrvatskih i još dva postotna boda više europskih ispitanika.

### Zadovoljstvo djelovanjem demokracije

- Djelovanjem demokracije u njihovoj zemlji zadovoljno je 44, a nezadovoljno 55 % hrvatskih ispitanika; na prosjeku EU-a taj je postotak upravo obrnut.

### Useljavanje

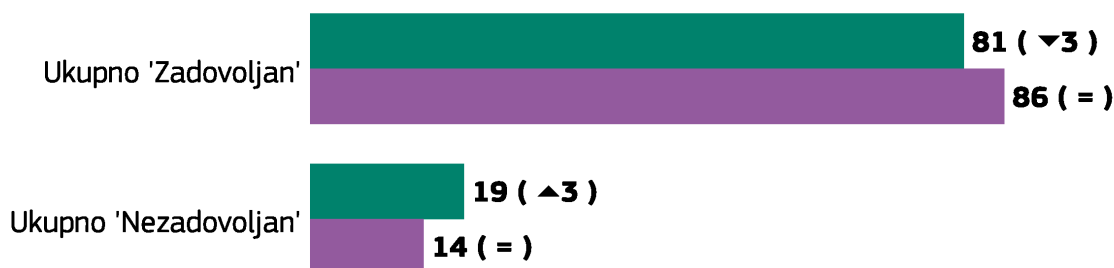
- Useljavanju državljana trećih zemalja protivi se 55, a podržava ga 44 % hrvatskih ispitanika. To je gotovo na prosjeku EU-a.

### Srednjoročni zadatci EU-a

- Hrvatski ispitanici smatraju da bi se EU srednjoročno ponajviše trebao baviti gospodarstvom, pa sigurnošću i obranom te poljoprivredom. Za prosječnog europskog ispitanika sigurnost i obrana su na prvome mjestu, useljavanje na drugom, dok treće mjesto dijele gospodarstvo te klima i okoliš.

# 1. Zadovoljstvo životom

D70. Sveukupno gledajući, jeste li vrlo zadovoljni, prilično zadovoljni, ne naročito zadovoljni ili niste uopće zadovoljni svojim životom? (%)

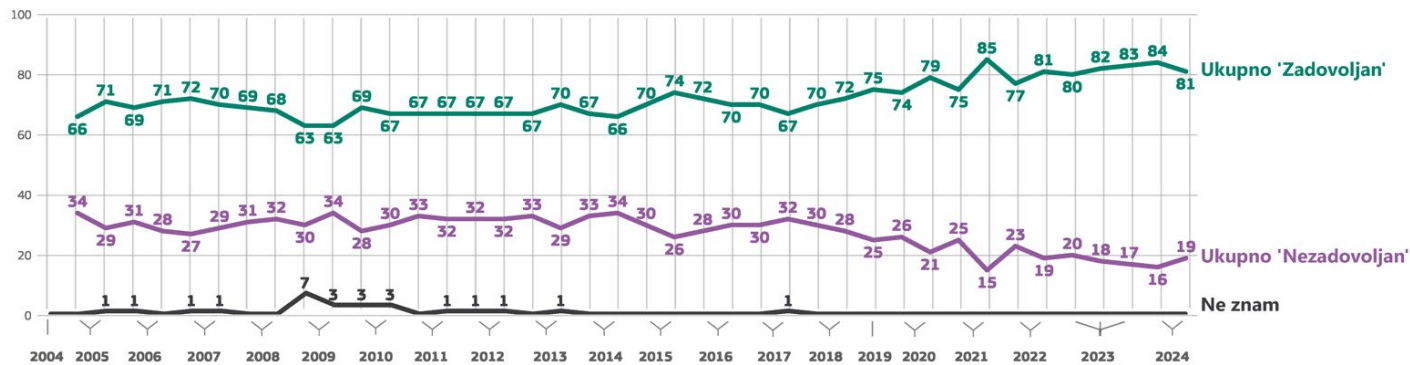


● HR ● EU27

▲▼ (ST102 Lis/stu 2024 - ST101 Tra/svi 2024)

ST102 Lis/stu 2024

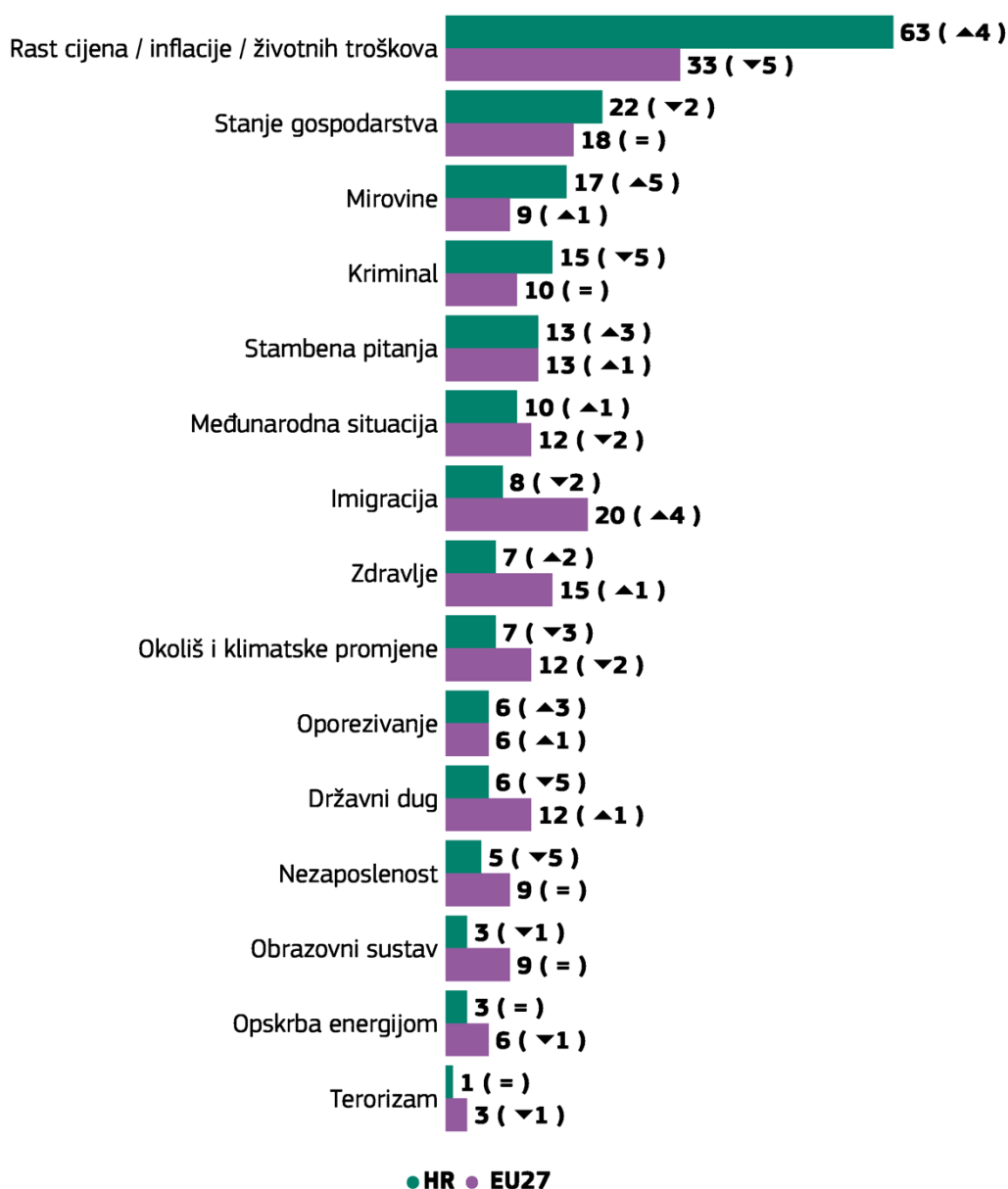
D70 Sveukupno gledajući, jeste li vrlo zadovoljni, prilično zadovoljni, ne naročito zadovoljni ili niste uopće zadovoljni svojim životom? (%) - HR



ST102 Lis/stu 2024

## 2. Glavne brige na nacionalnoj razini

QA3. Prema vašem mišljenju, koja su dva najveća problema s kojima se (NAŠA ZEMLJA) trenutčno suočava? NAJVIŠE 2 ODGOVORA (%)

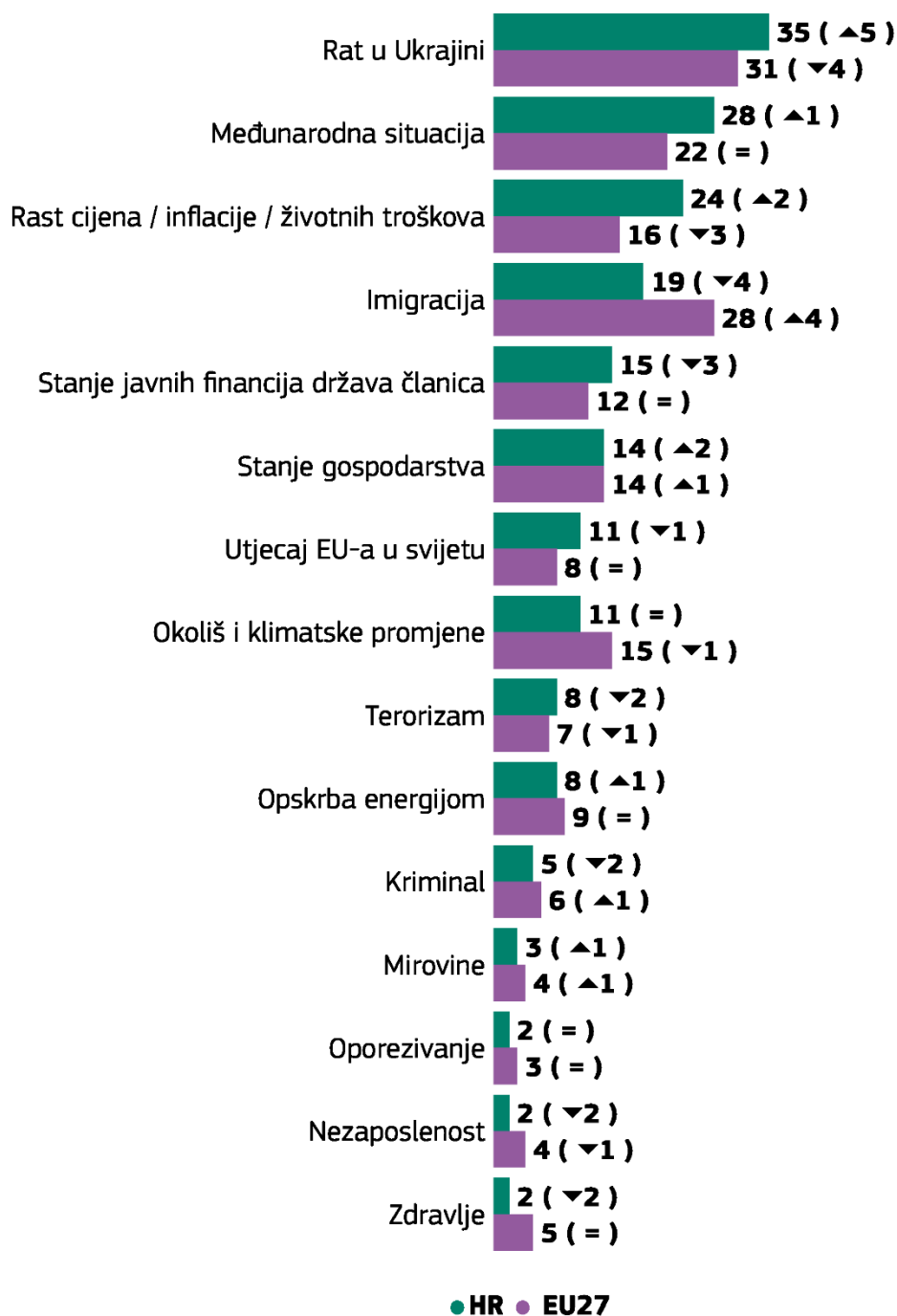


ST102 Lis/stu 2024

▲▼ (ST102 Lis/stu 2024 - ST101 Tra/svi 2024)

### 3. Glavne brige na razini EU-a

QA5. Što mislite, koja su dva najznačajnija problema s kojima se EU trenutačno suočava? NAJVIŠE 2 ODGOVORA (%)

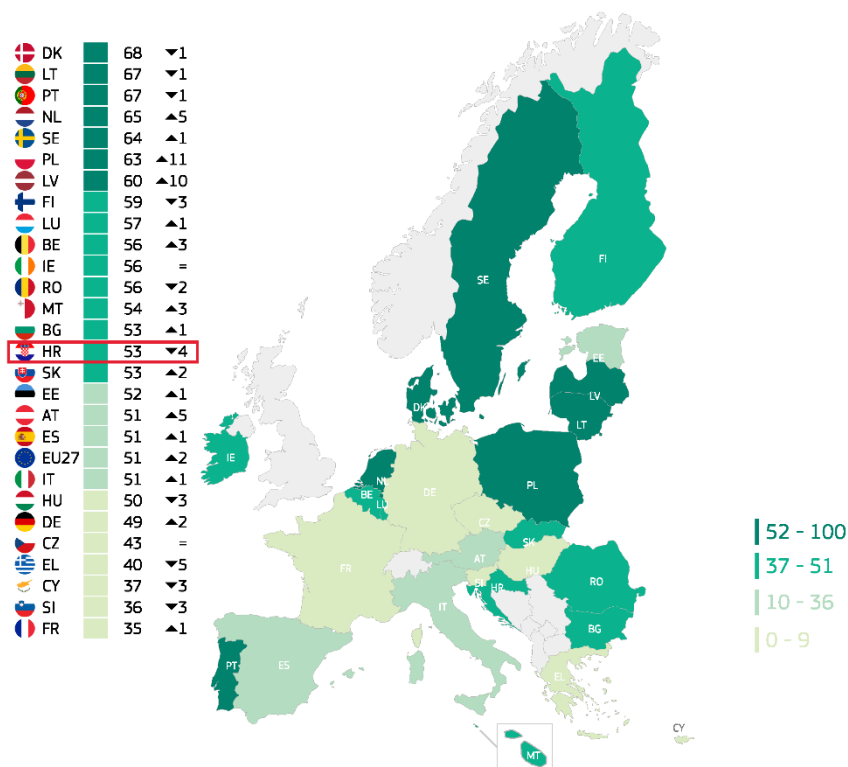


▲▼ (ST102 Lis/stu 2024 - ST101 Tra/svi 2024)



## 4. Povjerenje i dojam EU-a

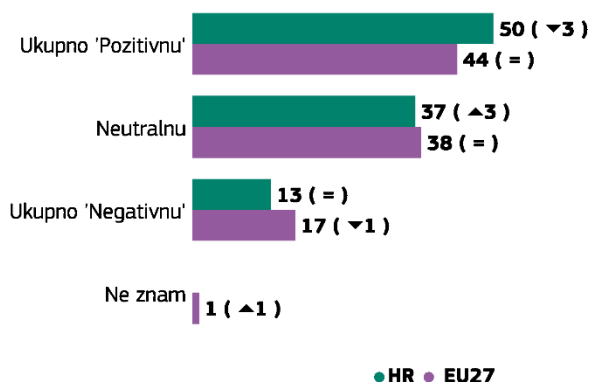
QA6.8. Koliko vjerujete određenim institucijama? Za svaku od sljedećih institucija, jeste li joj skloni vjerovati ili ne vjerovati?: Europska unija - Sklon vjerovati (%)



	EU27	HR
<b>Sklop vjerovati</b>	<b>51 ▲2</b>	<b>53 ▼4</b>
<b>Sklop ne vjerovati</b>	<b>43 ▲1</b>	<b>41 ▲4</b>
<b>Ne znam</b>	<b>6 ▼3</b>	<b>6 =</b>

▲▼ (ST102 Lis/stu 2024 - ST101 Tra/svi 2024)

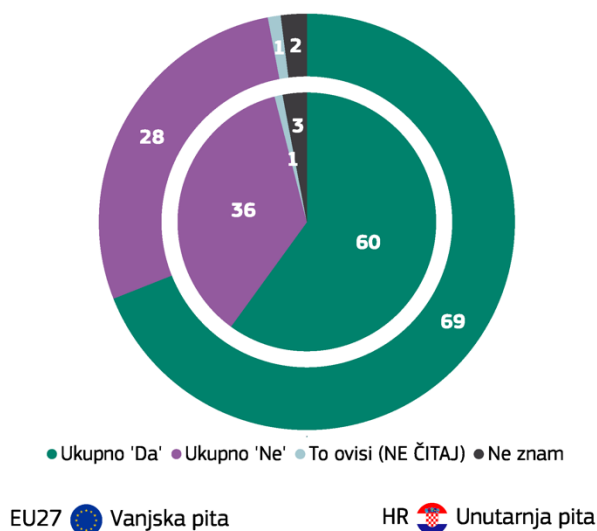
D78. Općenito gledajući, izaziva li EU u vama vrlo pozitivnu, prilično pozitivnu, neutralnu, prilično negativnu ili vrlo negativnu predodžbu? (%)



▲▼ (ST102 Lis/stu 2024 - ST101 Tra/svi 2024)

## 5. Povjerenje u glasila

QE8.1. Za svaku od navedenih izjava, recite u kojoj mjeri odgovara ili ne odgovara situaciji u (NACIONALNOST) medijima.: (NACIONALNOST) mediji donose vjerodostojne informacije (%)

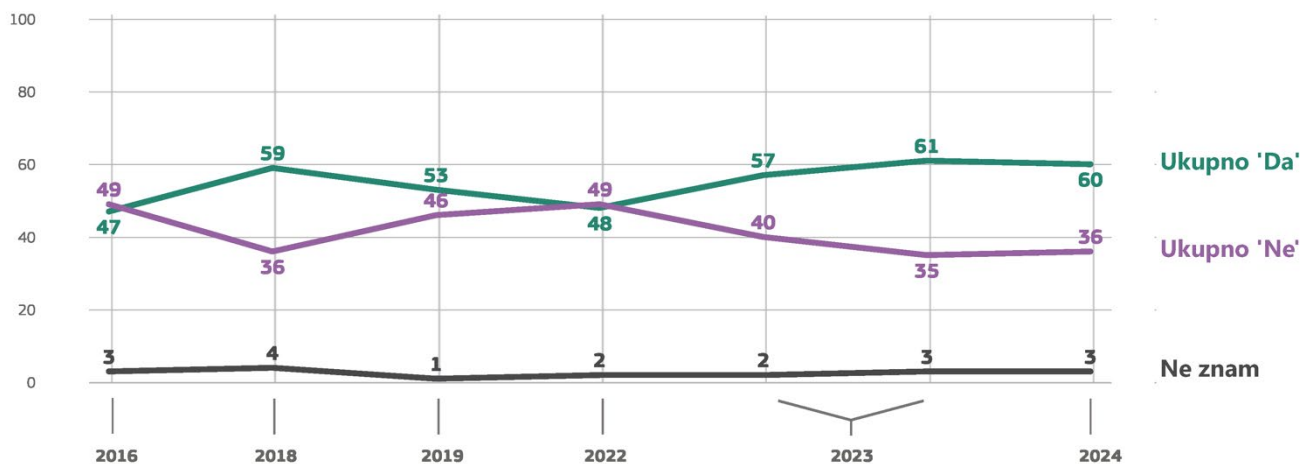


	EU27	HR
<b>Ukupno 'Da'</b>	69 ▲9	60 ▼1
<b>Ukupno 'Ne'</b>	28 ▼7	36 ▲1
<b>To ovisi (NE ČITAJ)</b>	1 =	1 =
<b>Ne znam</b>	2 ▼2	3 =

▲▼ (ST102 Lis/stu 2024 - ST100 Lis/stu 2023)

ST102 Lis/stu 2024

QE8.1 Za svaku od navedenih izjava, recite u kojoj mjeri odgovara ili ne odgovara situaciji u (NACIONALNOST) medijima. (NACIONALNOST) mediji donose vjerodostojne informacije (% - HR)

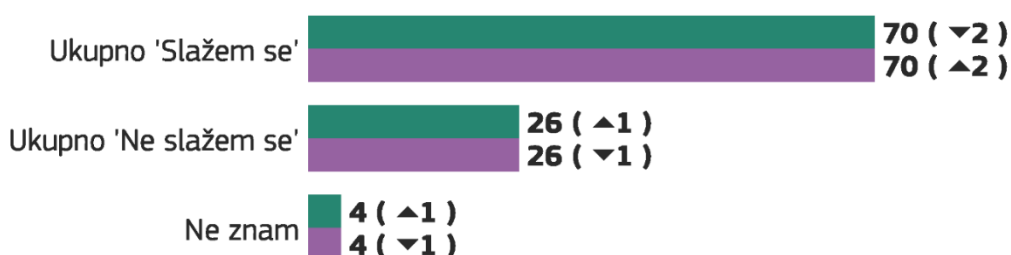


ST102 Lis/stu 2024

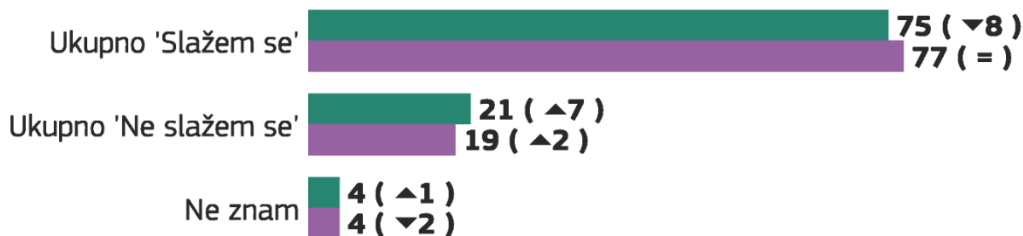
## 6. Utjecaj dezinformacija

QE9. Slažete li se u potpunosti, uglavnom slažete, uglavnom ne slažete ili uopće ne slažete sa svakom od sljedećih izjava? (%)

**Često nailazite na vijesti ili informacije za koje vjerujete da pogrešno prikazuju stvarnost ili su čak lažne**



**Postojanje vijesti ili informacija koje pogrešno prikazuju stvarnost ili su čak lažne problem je u Hrvatskoj**



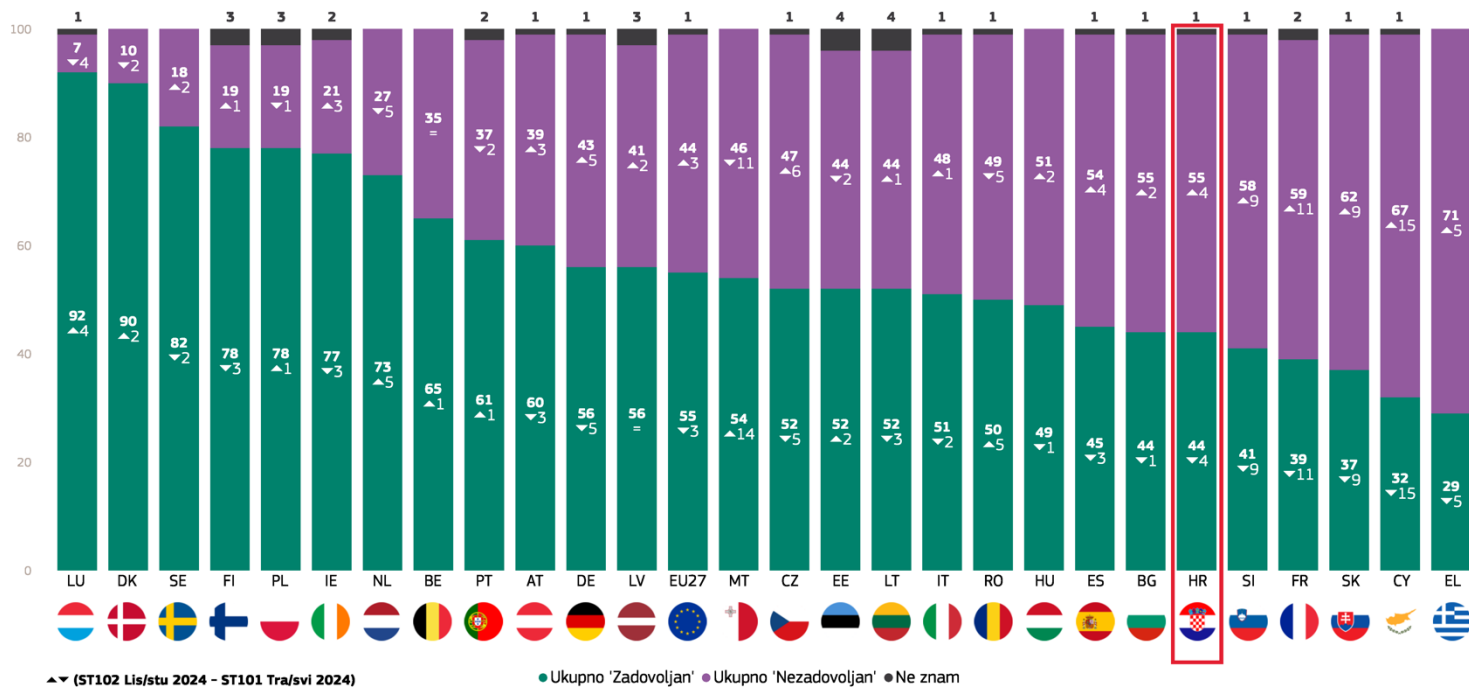
● HR ● EU27

▲▼ (ST102 Lis/stu 2024 - ST100 Lis/stu 2023)

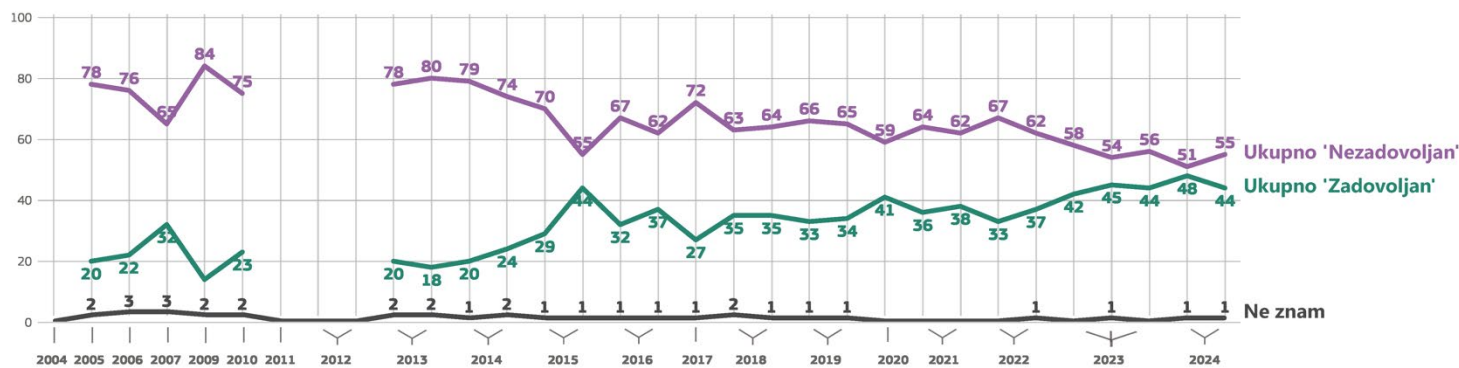
ST102 Lis/stu 2024

## 7. Zadovoljstvo djelovanjem demokracije u zemlji

SD18a. Sveukupno gledajući, jeste li vrlo zadovoljni, prilično zadovoljni, ne naročito zadovoljni ili potpuno nezadovoljni time kako u (NAŠOJ ZEMLJI) funkcionira demokracija? (%)



SD18a Sveukupno gledajući, jeste li vrlo zadovoljni, prilično zadovoljni, ne naročito zadovoljni ili potpuno nezadovoljni time kako u (NAŠOJ ZEMLJI) funkcionira demokracija? (% - HR)



ST102 Lis/stu 2024

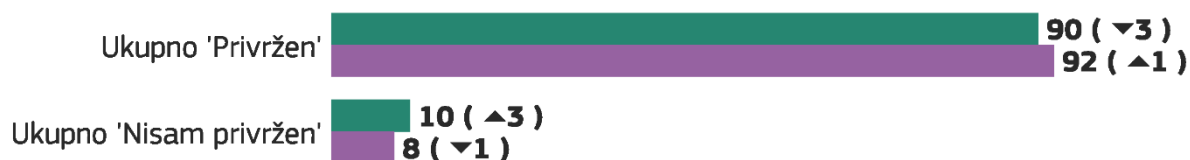
## 8. Privrženost gradu / zemlji / EU-u

QC1. Recite koliko ste privrženi... (%)

### Svom gradu/selu



### (NAŠOJ ZEMLJI)



### Europskoj uniji



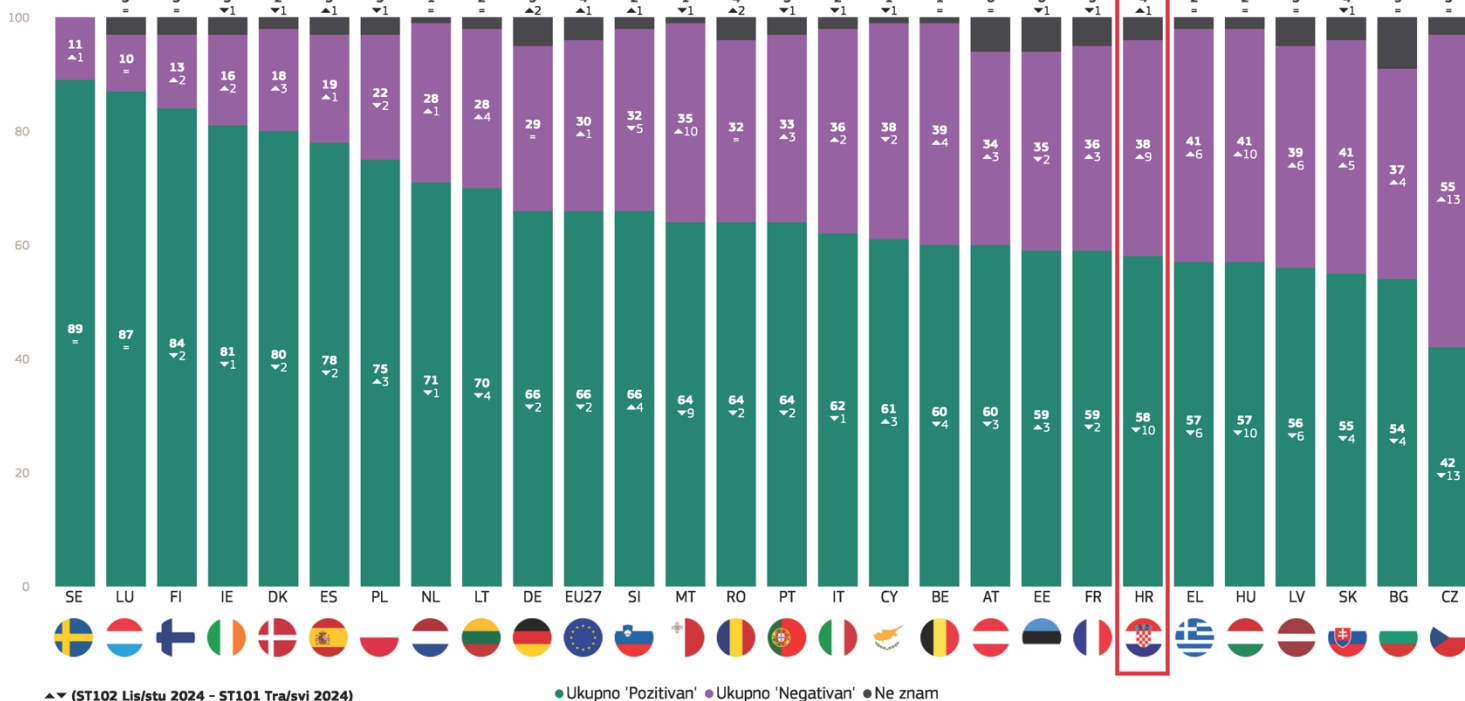
● HR ● EU27

▲▼ (ST102 Lis/stu 2024 - ST101 Tra/svi 2024)

ST102 Lis/stu 2024

## 9. Stavovi o useljavanju

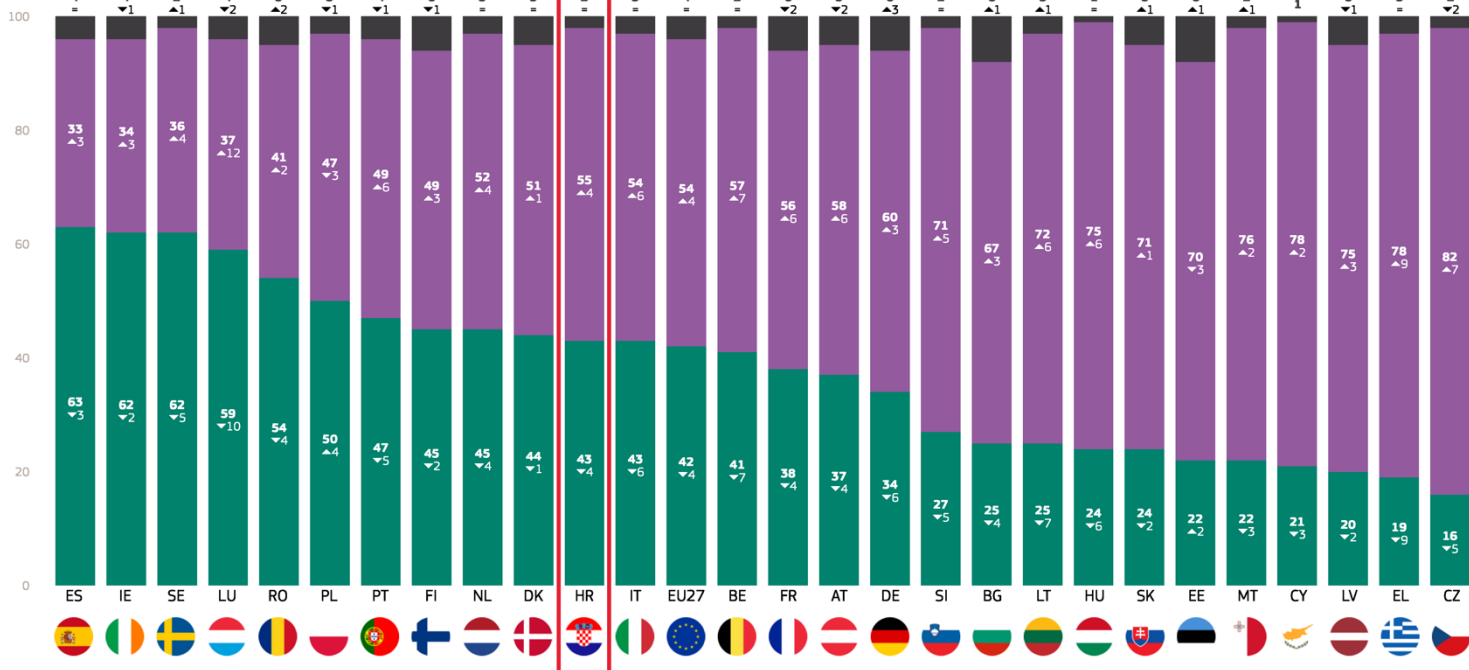
QB4.1. Recite izaziva li u vama svaka od sljedećih izjava pozitivan ili negativan osjećaj: Useljavanje ljudi iz drugih država članica EU-a (%)



▲▼ (ST102 Lis/stu 2024 - ST101 Tra/svi 2024)

● Ukupno 'Pozitivan' ● Ukupno 'Negativan' ● Ne znam

QB4.2. Recite izaziva li u vama svaka od sljedećih izjava pozitivan ili negativan osjećaj: Useljavanje ljudi iz država izvan EU-a (%)



▲▼ (ST102 Lis/stu 2024 - ST101 Tra/svi 2024)

● Ukupno 'Pozitivan' ● Ukupno 'Negativan' ● Ne znam

## 10. Srednjoročni zadatci EU-a

QB6ab. Prema vašem mišljenju, u kojem bi od sljedećih područja EU trebao poduzeti mjere srednjoročno, tj. u narednih pet godina? Prvenstveno? Još nešto? (%)

